

1・2部市場の動向

-2010年4月-

○お問い合わせ

こちらに掲載したデータに関するお問い合わせにつきましては下記にお寄せください。
お電話等での対応の他、私どものスタッフがご訪問させて頂きご説明する「個別訪問」も
実施しております。

株式会社東京証券取引所 上場部 上場推進室 新規上場サポート担当

〒103-8220 東京都中央区日本橋兜町2番1号(12階)

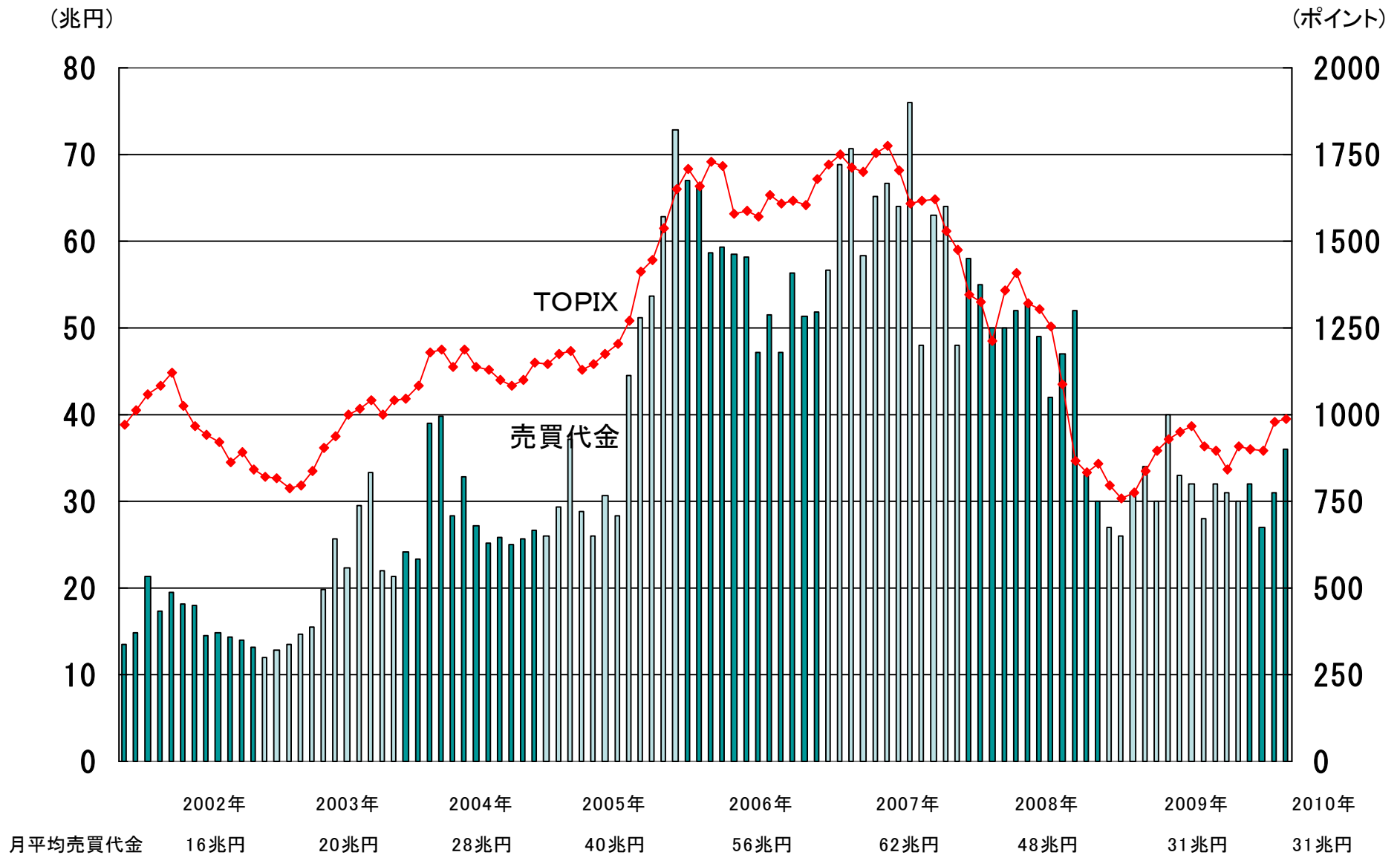
電 話 : 03-3666-0141(代表)

03-3665-1796(直通)、03-3665-1735(直通)

F A X : 03-3661-9534 URL : <http://www.tse.or.jp>

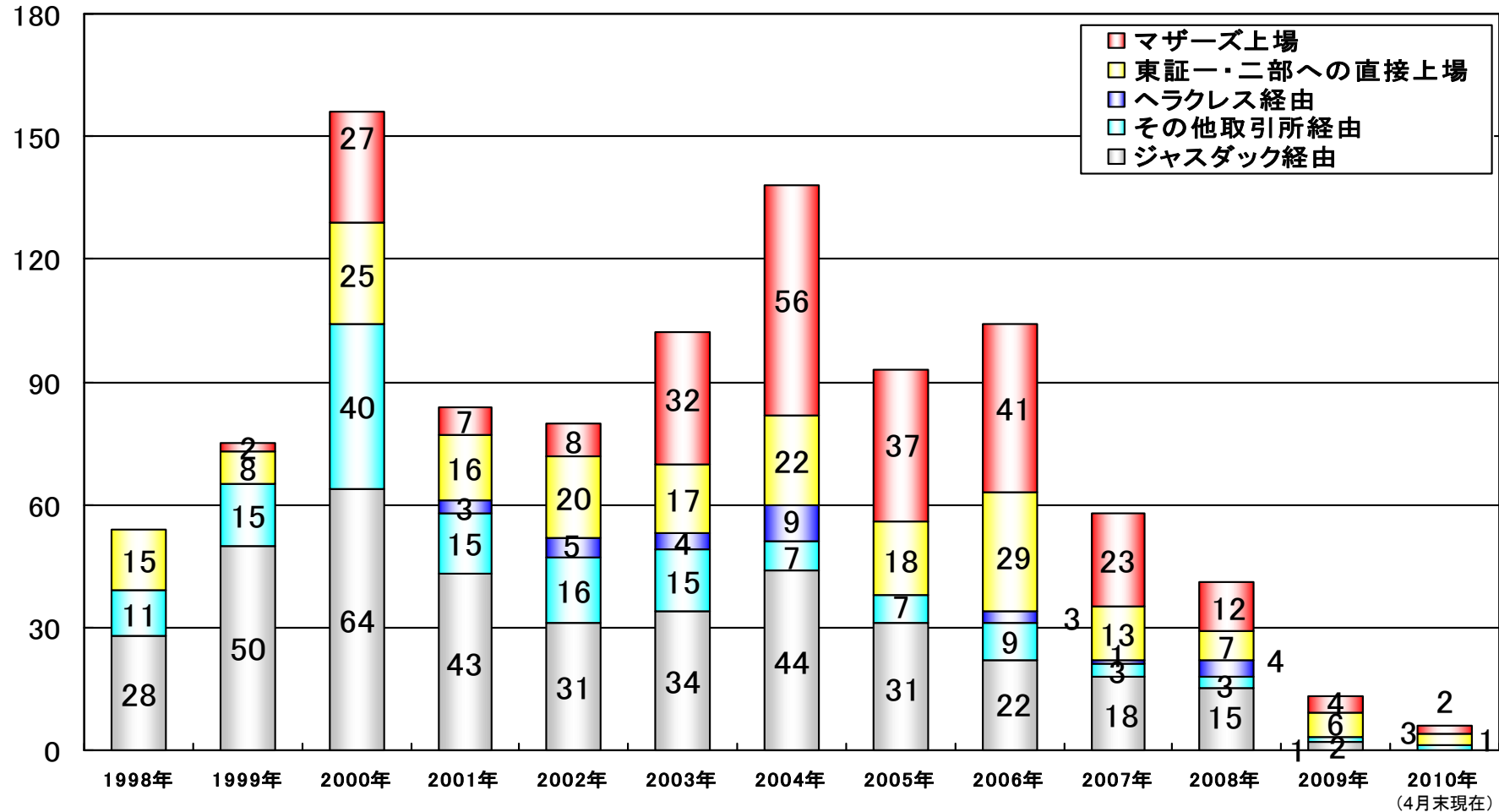
こちらに掲載したデータの正確性については万全を期しておりますが、人為的、機械的、その他
何らかの理由により誤りがある可能性があり、その内容を保証するものではありません。
株式会社東京証券取引所は、利用者がこれらの情報を用いて行なう判断の一切について責任
を負うものではありません。

最近の東証の市場動向



新規上場会社数の推移

(社)



(4月末現在)

合計社数	54	75	156	84	80	102	138	93	104	58	41	13	6
直接上場割合※	28%	13%	33%	27%	35%	47%	57%	59%	67%	62%	46%	77%	83%

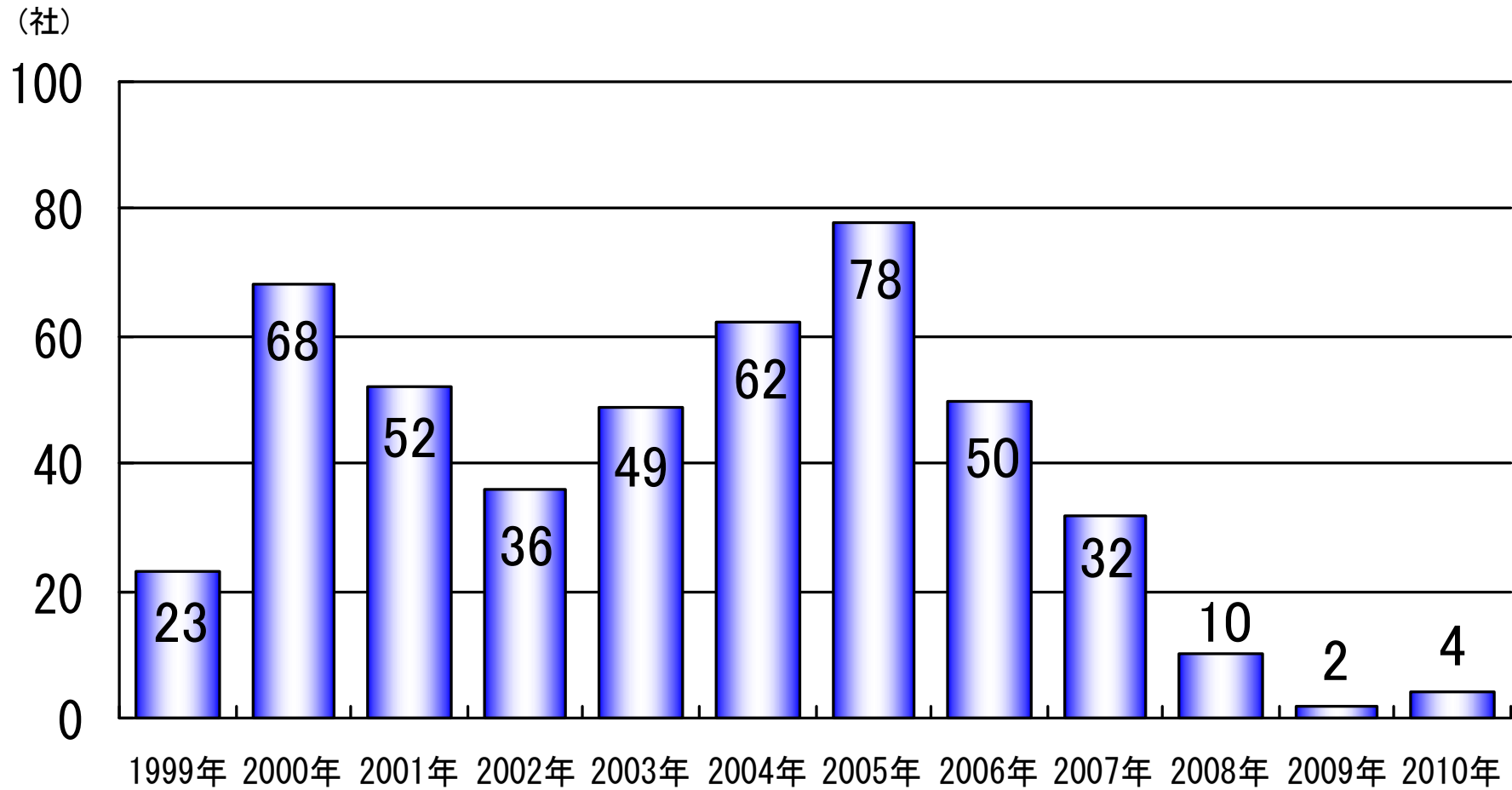
- 注) 1.直接上場には、東証既上場会社の持株会社設立等による新規上場は含みません。
 2.「その他取引所経由」には海外取引所既上場のポスコ(2005年11月上場)、シティグループ・インク(2007年11月上場)を含みます。
 3.外国の新規上場会社については、2004年分以降からカウントしています。

2010年新規上場会社の状況

経由	会社名	コード	市場	上場日	直前期 売上高 (百万円)	直前期 経常利益 (百万円)	公募金額 (百万円)	売出金額 (百万円)	公開価格 (円)
直接 (3社)	Paltac	8283	1部	3月18日	737,129	12,766	15,400	25,080	2,200
	ダイト	4577	2部	3月24日	21,522	1,188	2,055	780	1,370
	第一生命保険	8750	1部	4月1日	5,225,262	63,351	-	1,008,863	140,000
他市場 (1社)	トーカイ	9729	2部	3月19日	75,335	4,638	599	184	922

- (注) 1. 売出金額にはオーバーアロットメントによる売出分を含みます。
 2. 売上高・経常利益は連結数値(連結財務諸表を作成していない場合は単体)

東証1部指定会社数の推移



(4月末現在)