

1. TOPIX基礎情報の内容

TOPIX基礎情報では以下を対象とした情報を提供しています。

東証が算出する株価指数 (TOPIX-17シリーズ、旧東証株価指数、S&P/TOPIX150、S&P/TOPIX150シャーリア指数、を除く。) に係る情報
上記指数の構成銘柄に係る情報

【当日情報】

当日情報では以下の各情報の当日時点の状態をダウンロードすることができます。

- 指数基礎
- 指数終値
- 配当込指数基礎
- 配当込指数終値
- 指数用株式数等変更 (予告)
- 指数用株式数等変更 (MMDD用)
- TOPIX銘柄追加・除外 (予告)
- TOPIX銘柄追加・除外 (MMDD用)
- 指数マスタ (MMDD用)
- 指数マスタ (MMDD-1用)

MMDDは当日日付。

2. データ更新タイミングと保存期間

データの更新タイミングは以下の通りです。

【当日情報】

	更新タイミング
指数基礎	毎営業日19時を目安に更新
指数終値	毎営業日19時を目安に更新
配当込指数基礎	毎営業日19時を目安に更新
配当込指数終値	毎営業日19時を目安に更新
指数用株式数等変更 (予告)	毎営業日、12時35分、16時30分の2回を目安に更新。
指数用株式数等変更 (MMDD用)	毎営業日、12時35分、16時30分の2回を目安に更新。
TOPIX銘柄追加・除外 (予告)	毎営業日、12時35分、16時30分の2回を目安に更新。
TOPIX銘柄追加・除外 (MMDD用)	毎営業日、12時35分、16時30分の2回を目安に更新。
指数マスタ (MMDD用)	毎営業日19時を目安に更新
指数マスタ (MMDD-1 用)	毎営業日19時を目安に更新

【指数終値・配当込指数終値】

配当収益を反映しない株価指数の終値、時価総額、基準時価総額、銘柄数、及び配当込株価指数の終値、収益率、時価総額及び基準時価総額等の情報の検索を行うことができます。

更新タイミング	毎営業日19時を目安に更新(当日情報と同様)
データ保存期間	過去2年間分

【指数用株式数等変更】

企業行動(新株発行、株式分割等)に伴う指数用株式数の変更や算出対象となる指数区分の変更等の属性変更の検索を行うことができます。

更新タイミング	毎営業日、12時35分、16時30分の2回を目安に更新。日情報と同様)
データ保存期間	過去2年間分

【TOPIX銘柄追加・除外】

TOPIX構成銘柄の追加・除外に関する情報を提供します。

更新タイミング	毎営業日、12時35分、16時30分の2回を目安に更新。(当日情報と同様)
データ保存期間	過去2年間分

【指数マスタ】

各指数の構成銘柄のマスタ情報を提供します。

更新タイミング	毎営業日19時を目安に更新(当日情報と同様)
データ保存期間	最大約40日分(過去10営業日分及び未来1ヶ月分の予告マスタ)

3. 各画面の説明

<当日情報画面>



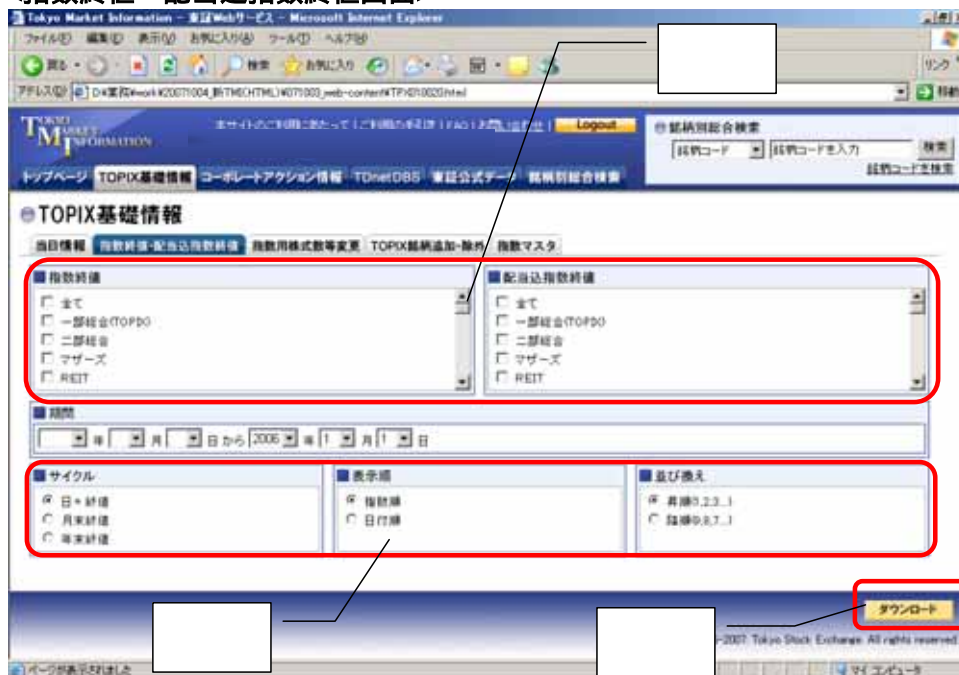
TOPIX基礎情報トップページ(当日情報)からは当日情報をCSV形式で一括してダウンロードすることが可能です。また、チェックボックスを選択することで抽出対象を絞り込むこともできます。

頻繁に使用するメニューをユーザごと設定が可能となっており、円滑に検索することができます。

CSV形式でダウンロードできます。

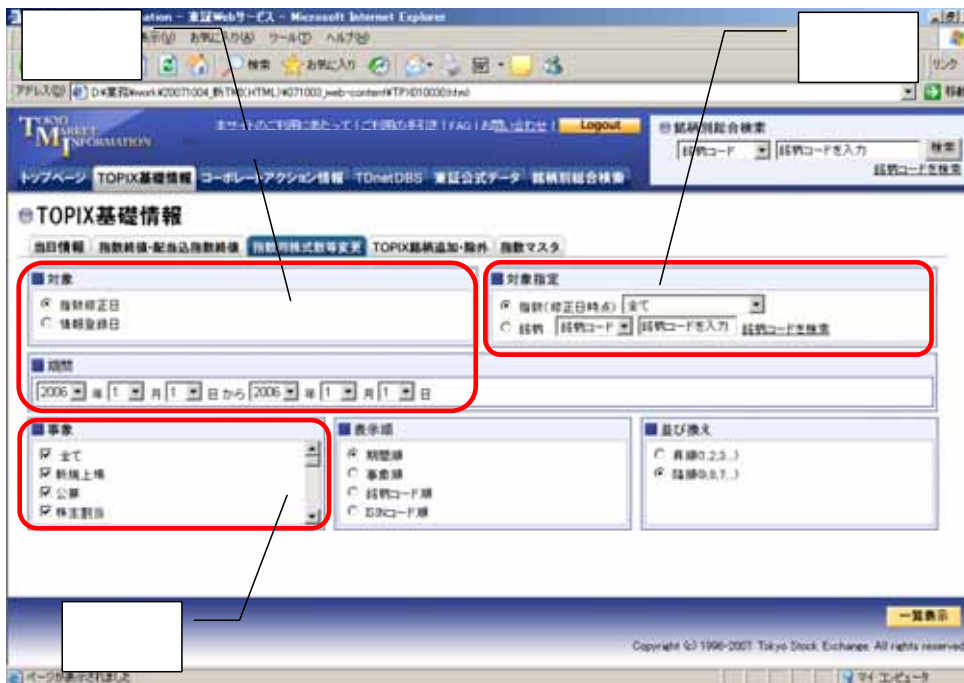
該当データが存在しない場合は、「なし」が表示されます。

<指数終値・配当込指数終値画面>



すべての指数又は指定した指数情報を検索することができます。
 サイクル・表示順序を指定できます。サイクルについてはそれぞれ保存期間が異なりますのでご留意下さい。(日足2年分、月足2年分、年足10年分)
 CSV形式でダウンロードできます。

<指数用株式数等変更画面>



対象日付を選択し、指定した期間内の情報を検索することができます。
 指数・個別銘柄に絞った検索が可能です。(例えばTOPIX構成銘柄のみの変更予告情報の抽出を行うことができます。)指数絞り込み検索は、指数をクリックしプルダウンを選択してください。銘柄絞り込み検索は、銘柄をクリックし、銘柄コードまたはISINを入力し検索して下さい。(プルダウンにて銘柄コード・ISINを選択)事象を選択し検索することができます。

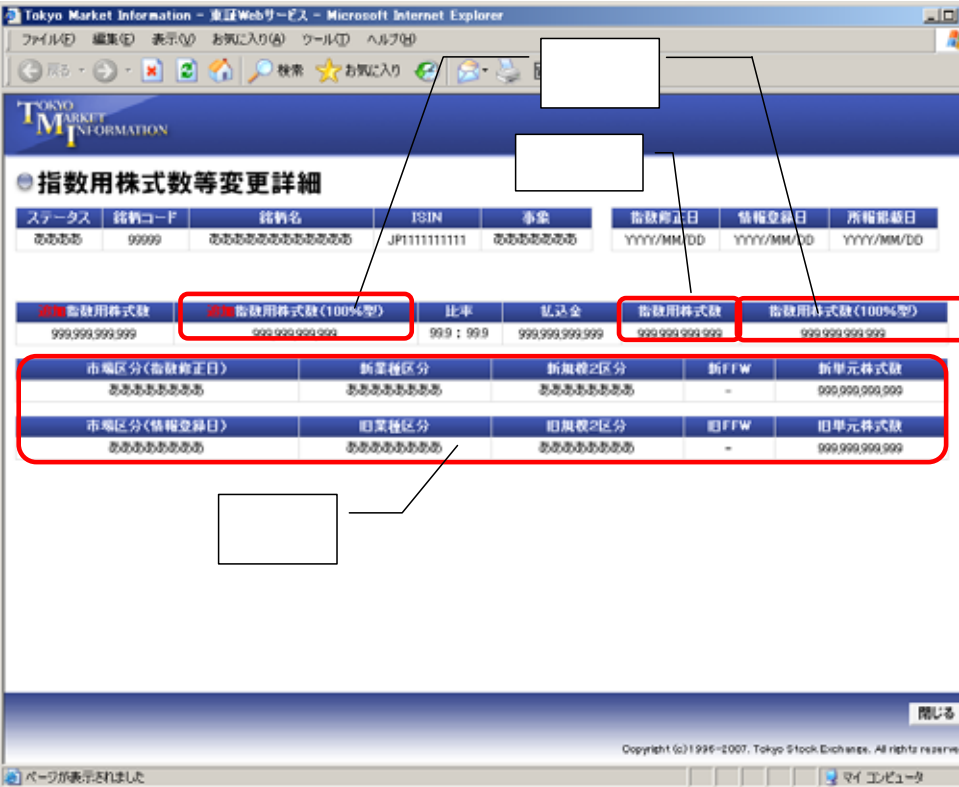
<指数用株式数等変更一覧画面>



ステータス	指数修正日	情報登録日	銘柄コード	銘柄名	指数分類 (情報登録日)	指数分類 (指数修正日)	事象	追加減算用株式数	詳細
あああ	2006/12/12	2006/12/12	99999	あああああああ	あああああああ	あああああああ	あああああああ	999,999,999,999	詳細
あああ	2006/12/12	2006/12/12	99999	あああああああ	あああああああ	あああああああ	あああああああ	999,999,999,999	詳細
あああ	2006/12/12	2006/12/12	99999	あああああああ	あああああああ	あああああああ	あああああああ	999,999,999,999	詳細
あああ	2006/12/12	2006/12/12	99999	あああああああ	あああああああ	あああああああ	あああああああ	999,999,999,999	詳細
あああ	2006/12/12	2006/12/12	99999	あああああああ	あああああああ	あああああああ	あああああああ	999,999,999,999	詳細
あああ	2006/12/12	2006/12/12	99999	あああああああ	あああああああ	あああああああ	あああああああ	999,999,999,999	詳細
あああ	2006/12/12	2006/12/12	99999	あああああああ	あああああああ	あああああああ	あああああああ	999,999,999,999	詳細
あああ	2006/12/12	2006/12/12	99999	あああああああ	あああああああ	あああああああ	あああああああ	999,999,999,999	詳細
あああ	2006/12/12	2006/12/12	99999	あああああああ	あああああああ	あああああああ	あああああああ	999,999,999,999	詳細
あああ	2006/12/12	2006/12/12	99999	あああああああ	あああああああ	あああああああ	あああああああ	999,999,999,999	詳細
あああ	2006/12/12	2006/12/12	99999	あああああああ	あああああああ	あああああああ	あああああああ	999,999,999,999	詳細
あああ	2006/12/12	2006/12/12	99999	あああああああ	あああああああ	あああああああ	あああああああ	999,999,999,999	詳細
あああ	2006/12/12	2006/12/12	99999	あああああああ	あああああああ	あああああああ	あああああああ	999,999,999,999	詳細
あああ	2006/12/12	2006/12/12	99999	あああああああ	あああああああ	あああああああ	あああああああ	999,999,999,999	詳細
あああ	2006/12/12	2006/12/12	99999	あああああああ	あああああああ	あああああああ	あああああああ	999,999,999,999	詳細
あああ	2006/12/12	2006/12/12	99999	あああああああ	あああああああ	あああああああ	あああああああ	999,999,999,999	詳細

ヘッダー部のリンクがある項目はソート順序を変更することができます。水色項目はソートキーを表しています。
 現行TMIの一覧情報に加え、情報登録日・指数修正日時点の指数分類を表示します。
 「詳細」ボタンを押下すると各データの詳細情報を閲覧できます。

<指数用株式数等変更詳細画面>



ステータス	銘柄コード	銘柄名	ISIN	事象	指数修正日	情報登録日	情報登録日
あああ	99999	あああああああ	JP1111111111	あああああああ	YYYY/MM/DD	YYYY/MM/DD	YYYY/MM/DD

追加用株式数	追加用株式数(100%型)	比率	払込金	指数用株式数	指数用株式数(100%型)
999,999,999,999	999,999,999,999	99.9 : 99.9	999,999,999,999	999,999,999,999	999,999,999,999

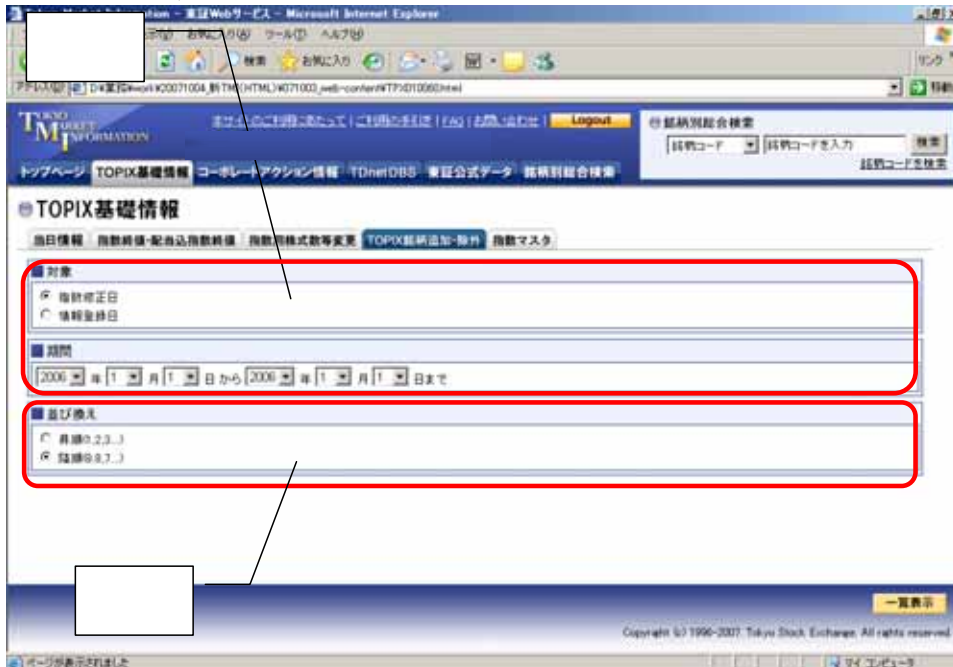
市場区分(指数修正日)	新業種区分	新規模区分	新FFW	新単元株式数
あああああああ	あああああああ	あああああああ	-	999,999,999,999

市場区分(情報登録日)	旧業種区分	旧規模区分	旧FFW	旧単元株式数
あああああああ	あああああああ	あああああああ	-	999,999,999,999

指数用株式数(100%型)に係る追加(減少)株式数及び指数修正日時点の指数用株式数(100%型)を参照できます。(FFWを乗じていない指数用株式数)

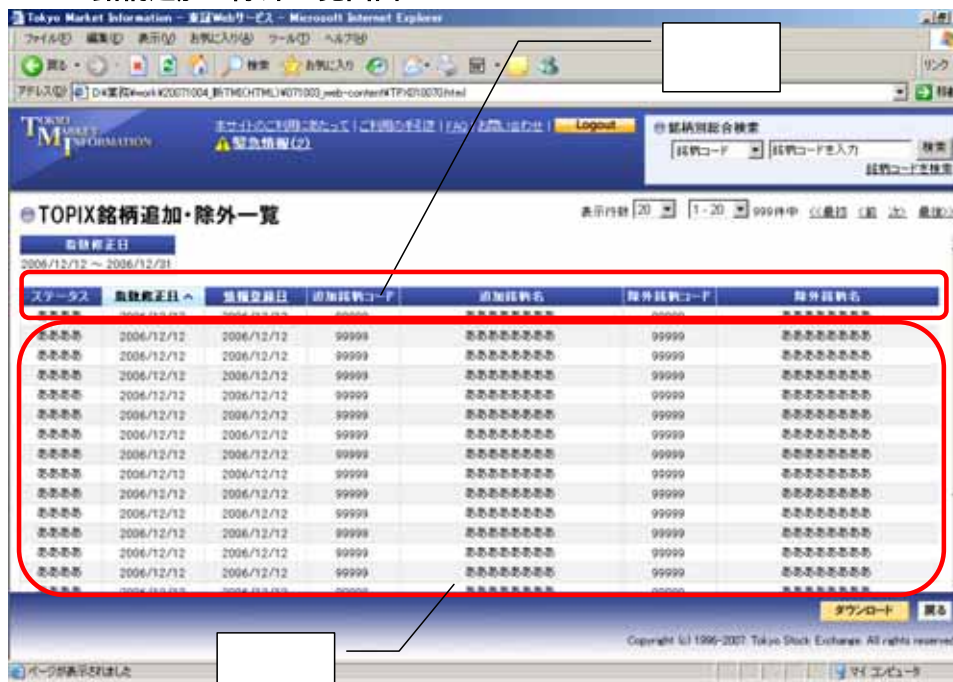
指数修正日時点の当該銘柄の指数用株式数 (FFWを乗じた指数用株式数) を参照できます。
 指数計算に際して必要となる属性情報の変更が発生した場合には、新旧情報の比較ができます。

<TOPIX銘柄追加・除外画面>



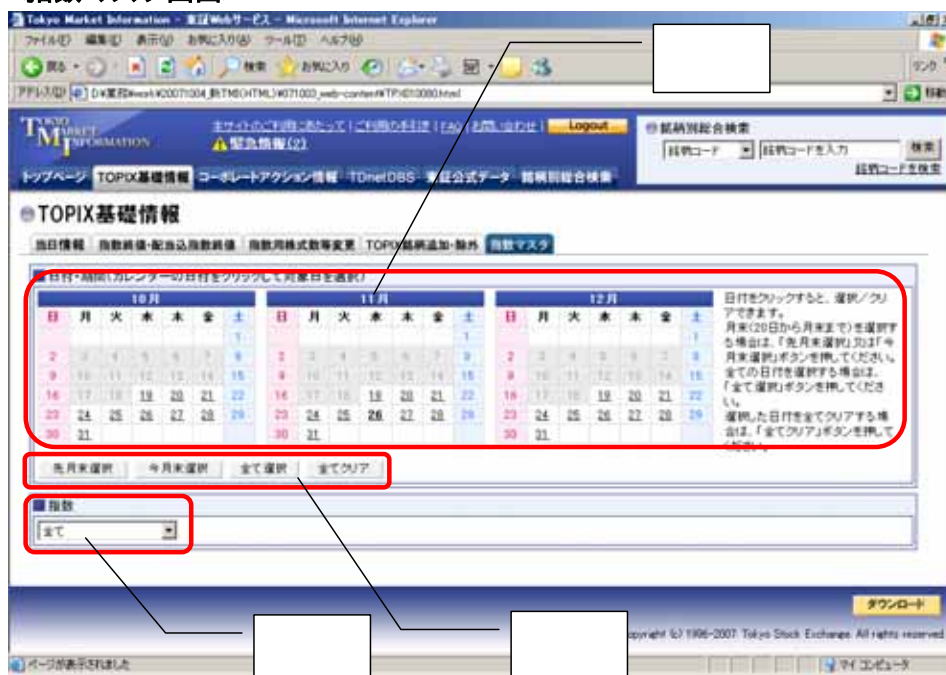
対象日付を選択し、指定した期間内 (2年間) の情報を検索することができます。
 表示順序を指定できます

<TOPIX銘柄追加・除外一覧画面>



ヘッダー部のリンクがある項目はソート順序を変更することができます。水色項目はソートキーを表しています。
 各銘柄を一覧で閲覧することが可能です。

<指数マスタ画面>



ダウンロード対象期間を選択して下さい。(複数日選択可) 選択可能期間は当日の10営業日前から当日の一ヶ月後までです。(カレンダーは当月・前月・翌月が表示されます。)

「先月末選択」は先月末日付を選択。「今月末選択」は当月末日を選択。「全て選択」は抽出可能期間全てを選択。「全てクリア」は選択した日付を初期化します。なお、選択可能期間からはずれる場合は、各ボタンは非活性化になります。対象指数を選択してください

4. 各画面に使用されている用語の説明

	用語	説明
1	規模 1 区分	規模 1 区分には、市場第一部銘柄については、大型株指数、中型株指数又は小型株指数のいずれかの区分を表示します。
2	規模2区分	規模 2 区分には、Core 30、Large 70、TOPIX 100、Mid 400、TOPIX 500又はTOPIX Smallのいずれかの区分を表示します。
3	更新区分	<p>「当日情報」メニューで提供する指数用株式数等変更、TOPIX銘柄追加・除外の予告ファイルに収録されます。ステータス欄には、「新規」、「訂正」又は「削除」の 3 つの項目のいずれかが表示されます。</p> <p>「新規」 新規通知に表示される更新区分です。</p> <p>「削除」 何らかの事情で当該通知した変更が取り止めとなった場合に表示される更新区分です。</p> <p>「訂正」 何らかの事情で既通知の指数用株式数等に訂正があった場合に表示される更新区分です。</p>
4	ステータス	<p>指数用株式数等変更、TOPIX銘柄追加・除外の検索結果画面、ファイルに表示・収録されます。</p> <p>ステータス欄には、「<input type="text"/>」（空欄）の場合と、「訂正前」、「削除」又は「削除済」のいずれかが表示される場合があります。</p> <p>「<input type="text"/>」 新しく通知された情報であること又は一度通知された情報を訂正する情報で、ある事象についての直近の情報であることを意味するステータスとして表示されます。</p> <p>「訂正前」 何らかの事情で通知後に訂正された元情報に表示されるステータスです。</p> <p>「削除」 何らかの事情で一度通知された情報が削除される場合に、削除通知情報に表示されるステータスです。「通知日時」欄には当該削除通知情報の通知された日時が記載されています。</p> <p>「削除済」 何らかの事情で一度通知された情報が削除された場合に、削除対象である元情報に表示されるステータスです。「通知日時」欄には当該削除対象情報が新規又は訂正情報として通知された当時の日時が記載されています。（削除通知情報に表示されるものが「削除」、削除された元情報に表示されるものが「削除済」であり、同一事象に対する両者の表示内容の違いは通知日時のみです。）</p>
5	指数コード	指数コードとは、当サービスで独自に使用する、指数ごとの分類コードをいいます。
6	指数用株式数	指数用株式数とは、各株価指数の算出に使用する株式数をいいます。
7	単元株換算後株式数	<p>単元換算後株式数は、以下の数式により計算されます。</p> $\text{単元換算後株式数} = \text{当該銘柄の上場株式数} \div \text{当該銘柄の 1 単元の株式数} \times 1000 \text{株}$
8	追加指数用株式数	追加指数用株式数とは、指数用株式数の増減をいいます。正の数値は増加を表し、負の数値は減少を表します。
9	追加指数用株式数 (100%型)	追加指数用株式数(100%型)とは、FFWを乗じていない指数用株式数の増減をいいます。正の数値は増加を表し、負の数値は減少を表します。
10	配当込み指数の比較	前月末比、3ヶ月前比、6ヶ月前比、12ヶ月前比は、それぞれ前月末終値、3ヶ月前末終値、6ヶ月前末終値、12ヶ月前末終値との比較（騰落率）を表しています。
11	払込金	このサービスでは、払込金とは、株主割当増資を行った場合の払込金（発行価格）を意味します。
12	割当率	このサービスでは、指数用株式数詳細画面において、株式分割、株主割当増資又は株式併合が行われた結果として指数用株式数に影響を与える場合に、分割比率、割当比率又は併合比率をそれぞれ表示しています。
13	指数用配当金	配当込株価指数を算出する際に使用する配当金額を表示しています。
14	指数用配当金総額	指数用配当金総額は、指数用配当金を株式数で加重したものをいいます。
15	指数前日比	指数終値・配当込指数終値の「指数前日比」は、騰落幅を表しています。

その他の用語につきましては「TOPIX基礎情報CSV仕様書」を参照下さい。

1. コーポレートアクション情報内容

【配当】

上場会社の配当(決定・予想)に関する1株当たり配当金額、基準日、権利落日及び支払開始予定日等の情報をご提供します。

【有償増資】

有償増資でご提供する情報は、上場会社に関する有償増資の情報のうち、株主割当と公募を対象としています。(第三者割当に関する情報についてはご提供しておりません。)ここでは、取締役会決議日、発行価格、発行新株式数、払込期日、申込期間及び割当比率等の情報をご提供します。

【株式分割】

上場会社の株式分割に関する取締役会決議日、割当日、分割比率、効力発生日及び権利落日等の情報をご提供します。

【合併・株式交換・株式移転】

上場会社が当事者となる合併、株式交換及び株式移転について、取締役会決議日、株主総会日、権利確定日、新会社株式割当比率、交付金額及び相手会社名等の情報をご提供します。

【株式併合】

上場会社の株式併合に関する取締役会決議日、株主総会日、併合比率及び効力発生日等の情報をご提供します。

【公開買付】

公開買付の買付主体に着目し、「公開買付」又は「自社株公開買付」という2つの形態に分類しています。上場会社が自社の株式を公開買付する場合は「自社株公開買付」、他の会社等が上場会社の株式を公開買付する場合には、「公開買付」として分類しています。なお、上場会社が非公開会社に対して行う公開買付は対象としておりません。ここでは、買付予定株式数、買付価格、買付開始日、買付終了日、決済開始日及び買付者の情報等をご提供いたします。

【株主総会日程】

定時株主総会及び臨時株主総会の基準日、権利落日、権利確定日及び株主総会日をご提供します。なお定時株主総会については、基準日の10営業日前に「株主総会日」を未定とした情報をご提供し、その後決算短信の記載を基に「株主総会日」を追加情報としてご提供します。

【その他基準日の設定・権利落】

株式無償割当、新株予約権無償割当、募集新株予約権の株主割当、現物配当等の基準日、権利落日、権利確定日、効力発生日、申込開始日、比率、価格等をご提供します。

【個別銘柄属性変更】

上場会社の商号、株主名簿管理人、売買単位、決算期、定款に記載された配当基準日及び取引市場・貸借区分の変更等の属性変更情報などをご提供します。

2. データ更新タイミングと保存期間

データの更新タイミングは以下の通りです。

通知・更新タイミング	
個別銘柄属性変更情報	午後19時30分前後
その他の情報	適時開示情報の開示後速やかに。その他の情報ソースに係る情報については、情報入手後速やかに。

繁忙期につきましてはこの限りではありません。

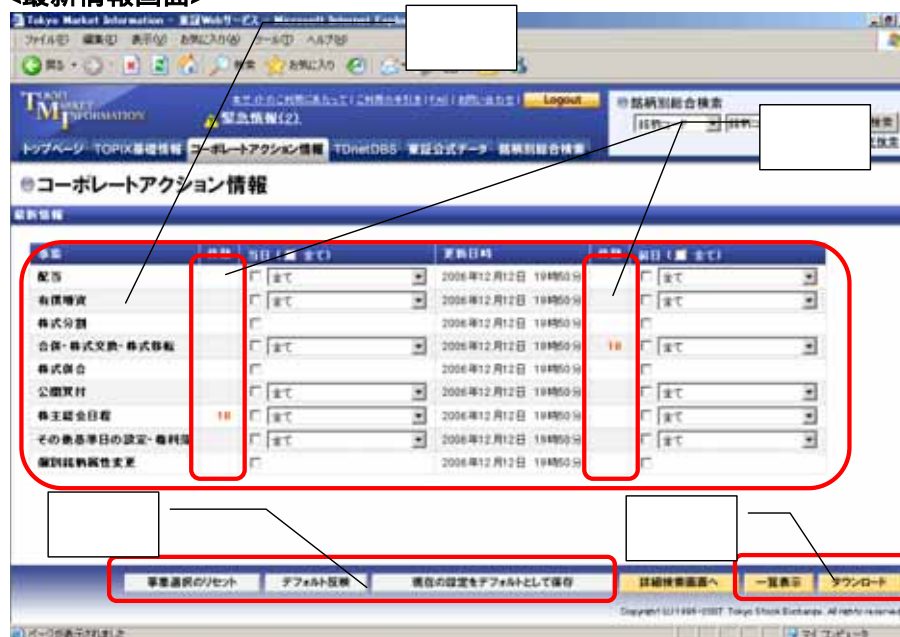
上場会社の登録・内容の確認・システムの更新タイミングにより、TMIでの提供が遅れる場合がございます。

データの保存期間は以下の通りです。

通知・更新タイミング	
個別銘柄属性変更情報	10年間
その他の情報	2年間

3. コーポレートアクション情報画面説明と新機能

<最新情報画面>



コーポレートアクション情報トップページからは当日・前日に更新された全事象についてWeb画面での一覧表示、またはCSV形式でのダウンロードが可能です。また、抽出対象を事象及び形態で絞込みすることもできます。(チェックボックス・プルダウンを選択)

当日・前日に情報があれば、件数が表示されます。なお、当日情報は午前5時に前日情報となります。

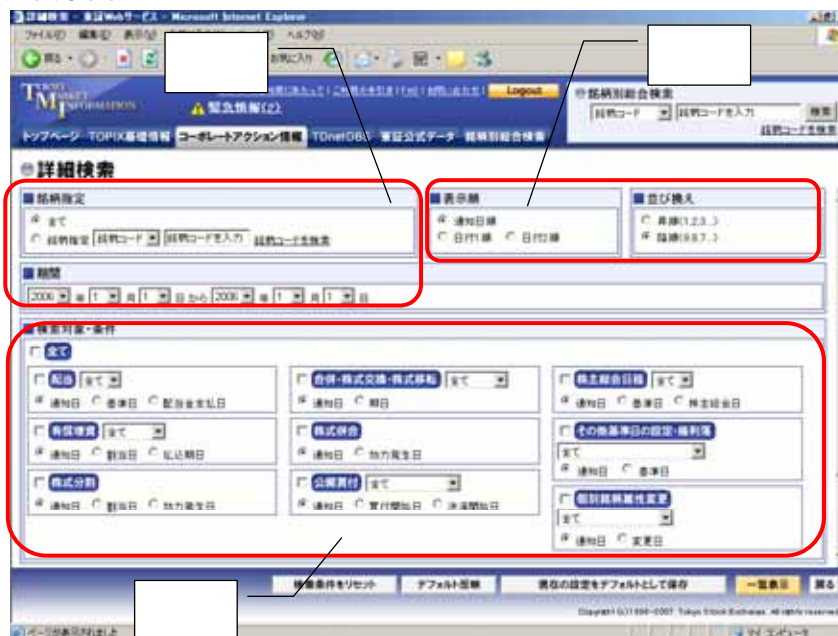
頻繁に使用する事象・形態をユーザごと設定が可能となっており、円滑に検索することができます。

<検索結果一覧画面>



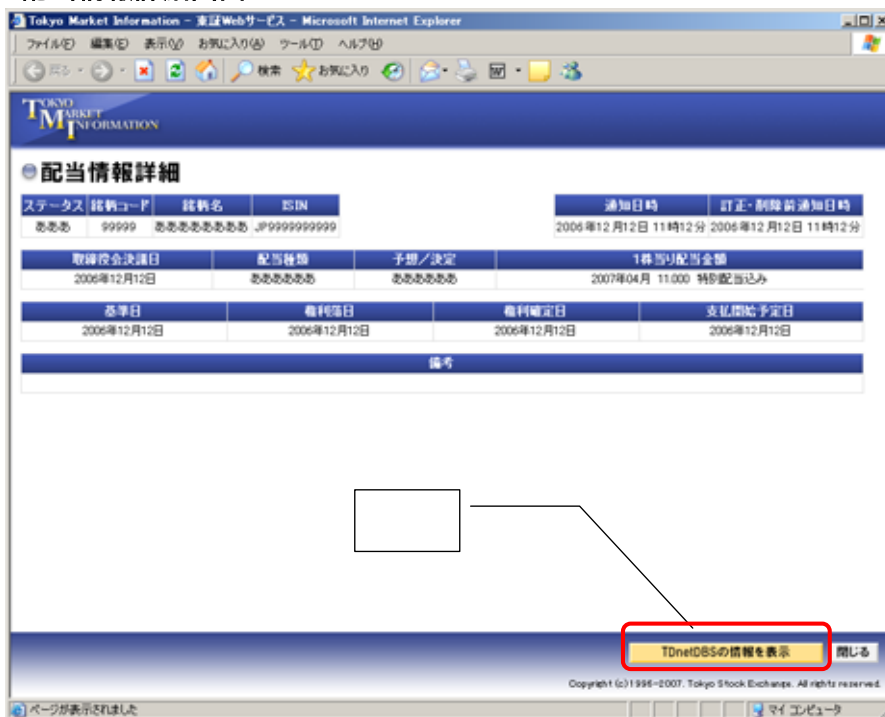
ヘッダー部のリンクがある項目はソート順序を変更することができます。水色項目はソートキーを表しています。
 当日又は前日に更新された全情報を事象横断的に一覧表示することが可能です。また、特定の事象のみを表示することもできます。
 「詳細」ボタンを押下すると各データの詳細情報を閲覧できます。

<詳細検索画面>



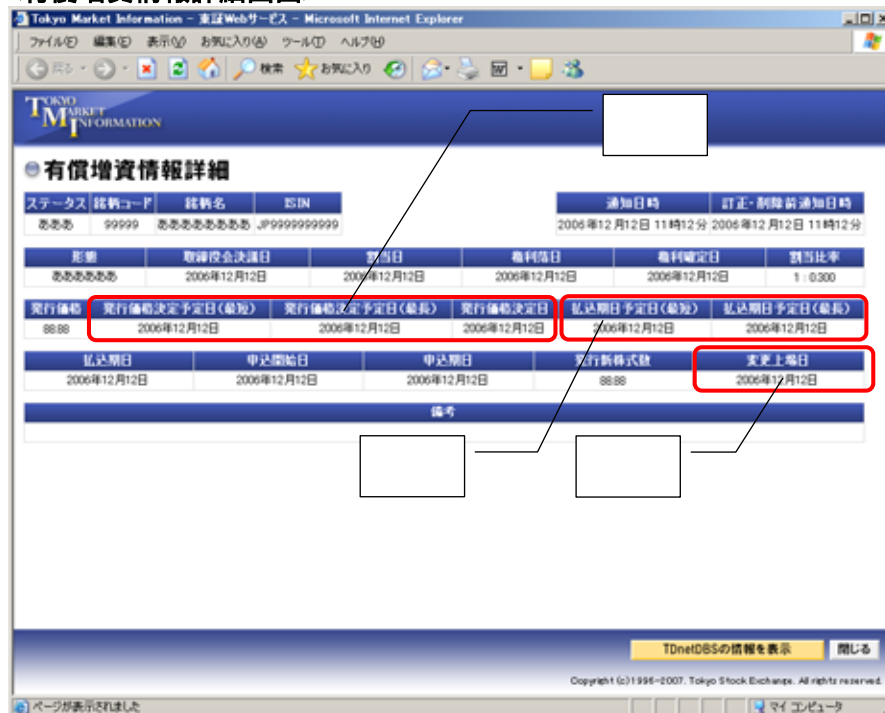
指定した期間の情報を事象横断的に検索することができます。個別銘柄に絞った検索を行う場合は、銘柄指定をクリックし、銘柄コードまたはISINを入力し検索して下さい。(プルダウンにて銘柄コード・ISINを選択)
 表示順序を指定できます。
 検索対象とする事象や形態・日付の種類を選択することが可能です。このため、例えば今後1ヶ月以内に基準日を迎える全事象を1回のアクションで検索することもできます。事象・日付を絞った検索を行う場合は、チェックボックス・プルダウンを選択し検索して下さい。

<配当情報詳細画面>



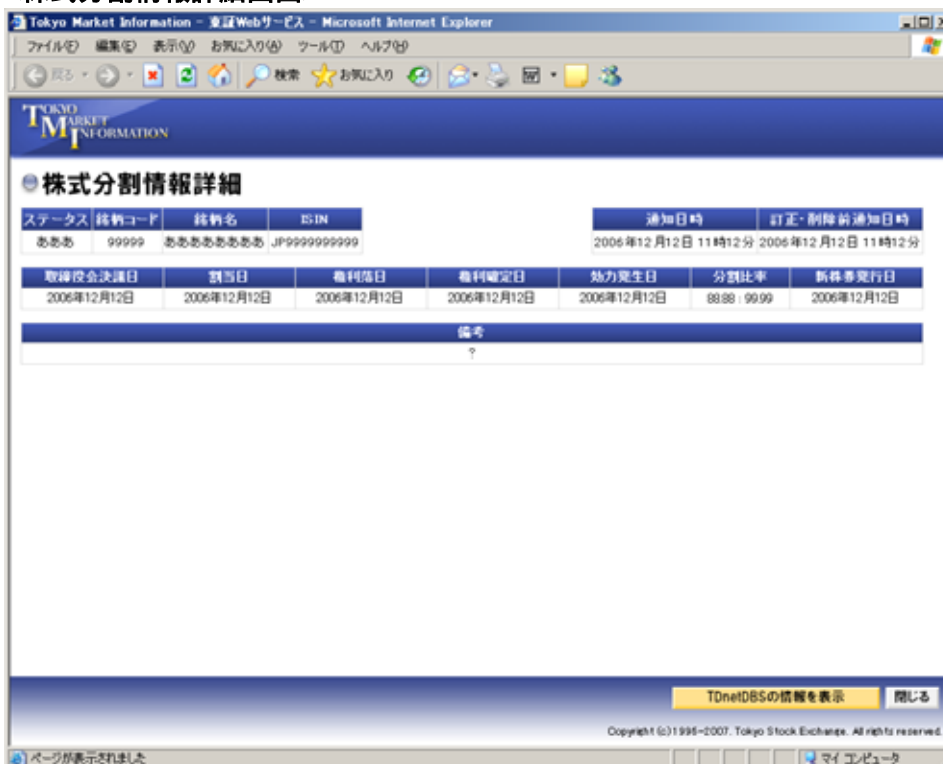
配当情報詳細は現行を踏襲した内容が表示されます。
 なお、各詳細画面に配置された「TDnetDBSの情報を表示」ボタンを押下すると、当該会社の適時開示情報の一覧（過去2年）のページに遷移します。（本機能は日本語サイトのみの機能です）

<有償増資情報詳細画面>



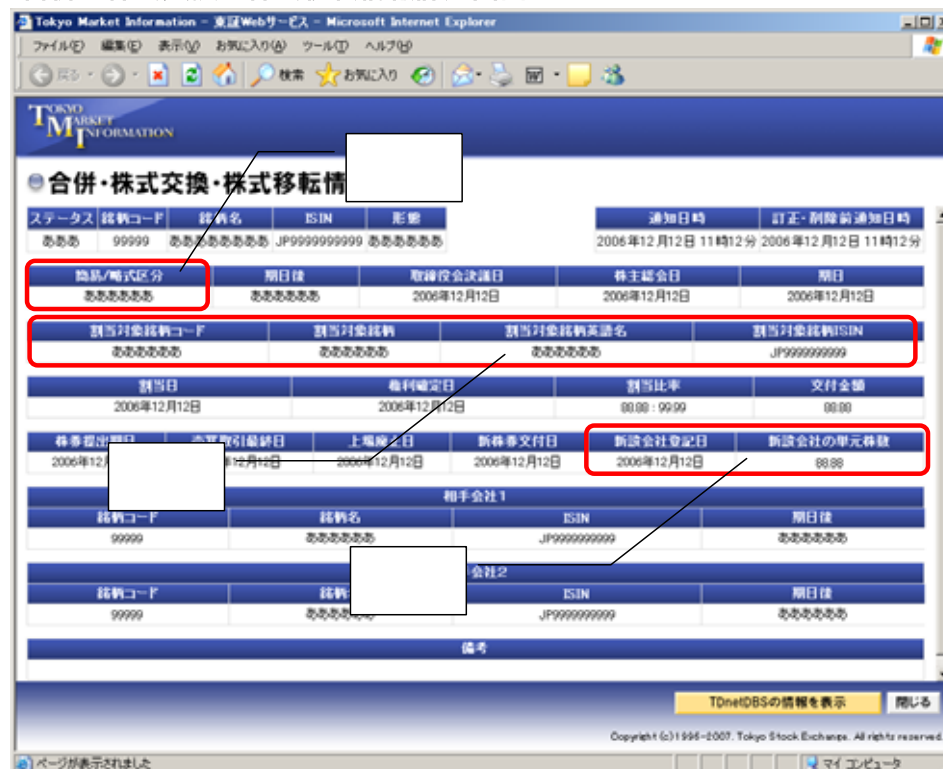
発行価格決定予定日・決定日を表示します。
 払込期日予定日を表示します。
 変更上場日を表示します。

<株式分割情報詳細画面>



株式分割詳細は現行を踏襲した内容が表示されます

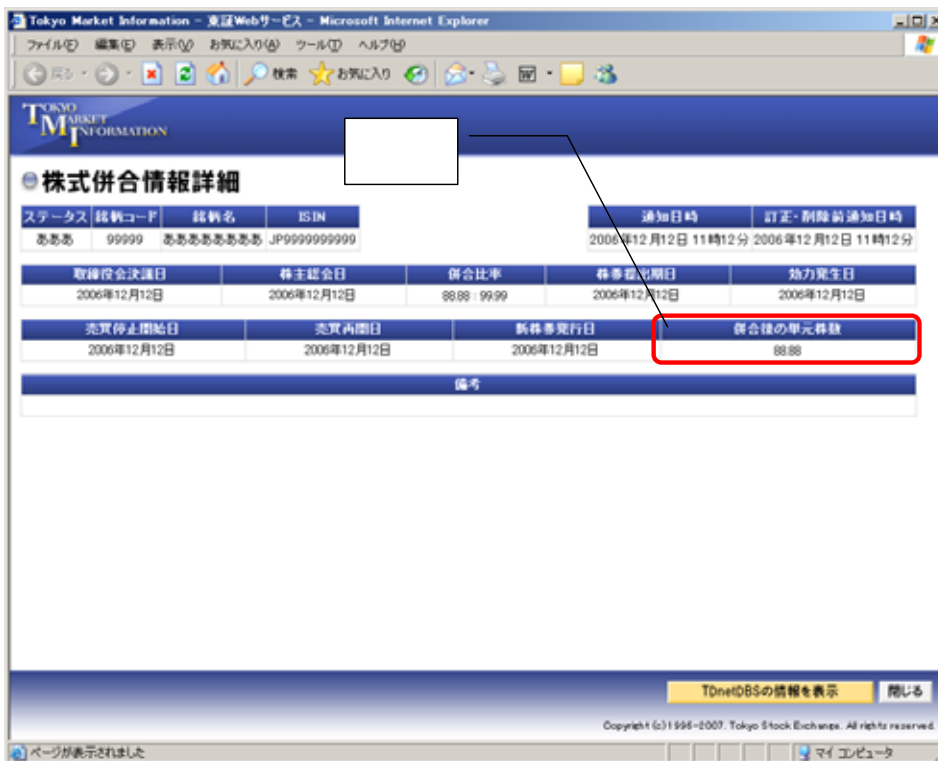
<合併・株式交換・株式移転情報詳細画面>



簡易/略式区分を表示します。
三角合併に対応するため、割当対象銘柄欄には、合併対価となる銘柄の情報を設定します。

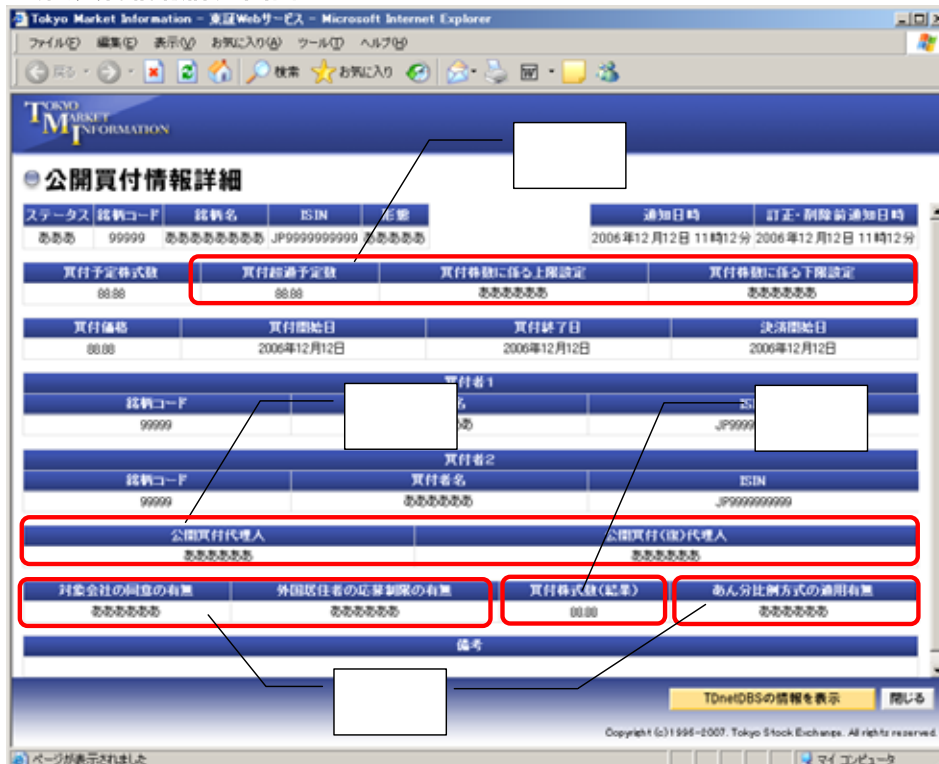
新設会社に係る情報を表示します。

<株式併合情報詳細画面>



併合後の単元株数を表示します。

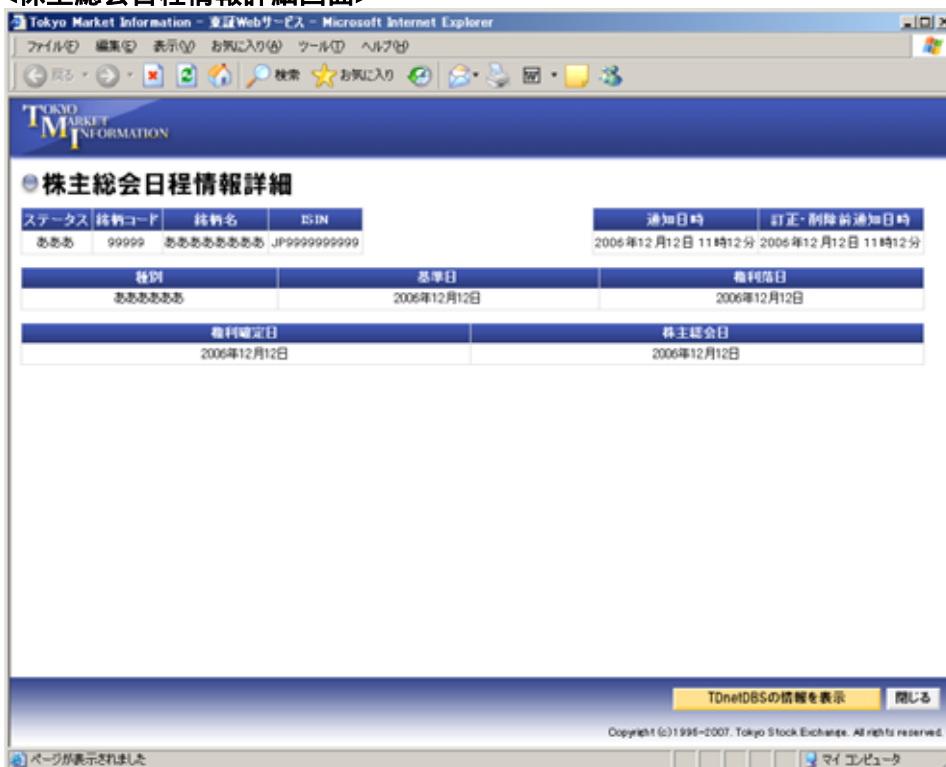
<公開買付情報詳細画面>



買付株式数に係る情報(超過予定数、上限設定及び下限設定の有無)を表示します。
 公開買付代理人に係る情報を表示します。
 対象会社の同意・外国居住者の応募制限・あん分方式適用の有無を表示します。

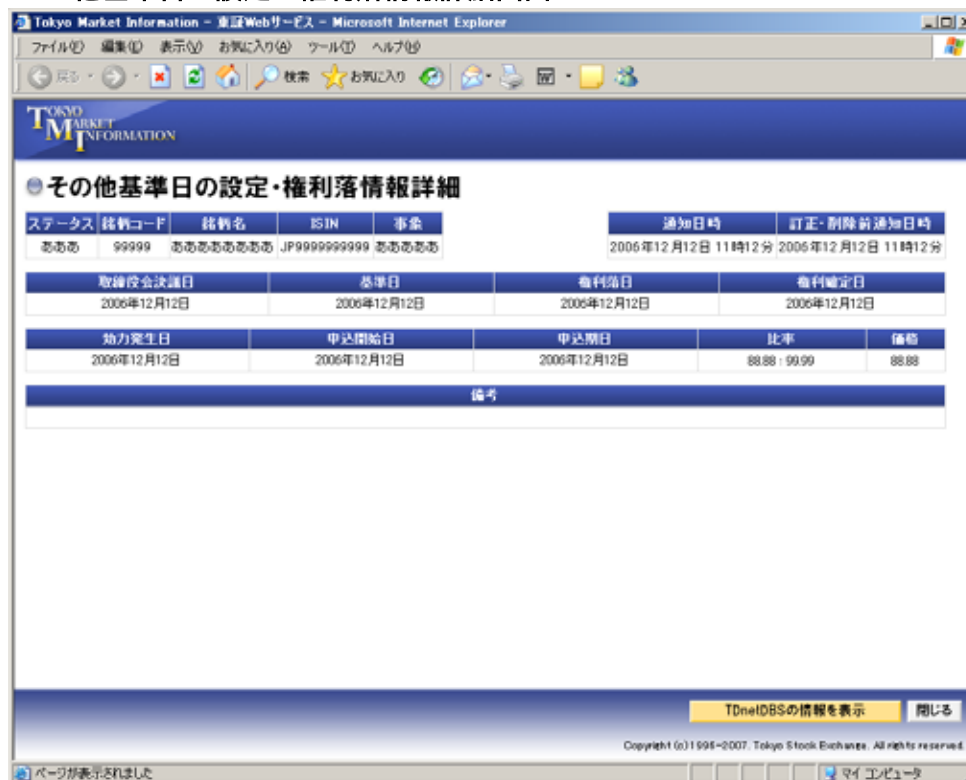
買付株式数の結果を表示します。

<株主総会日程情報詳細画面>



株主総会日程情報詳細画面は現行を踏襲した内容が表示されます。

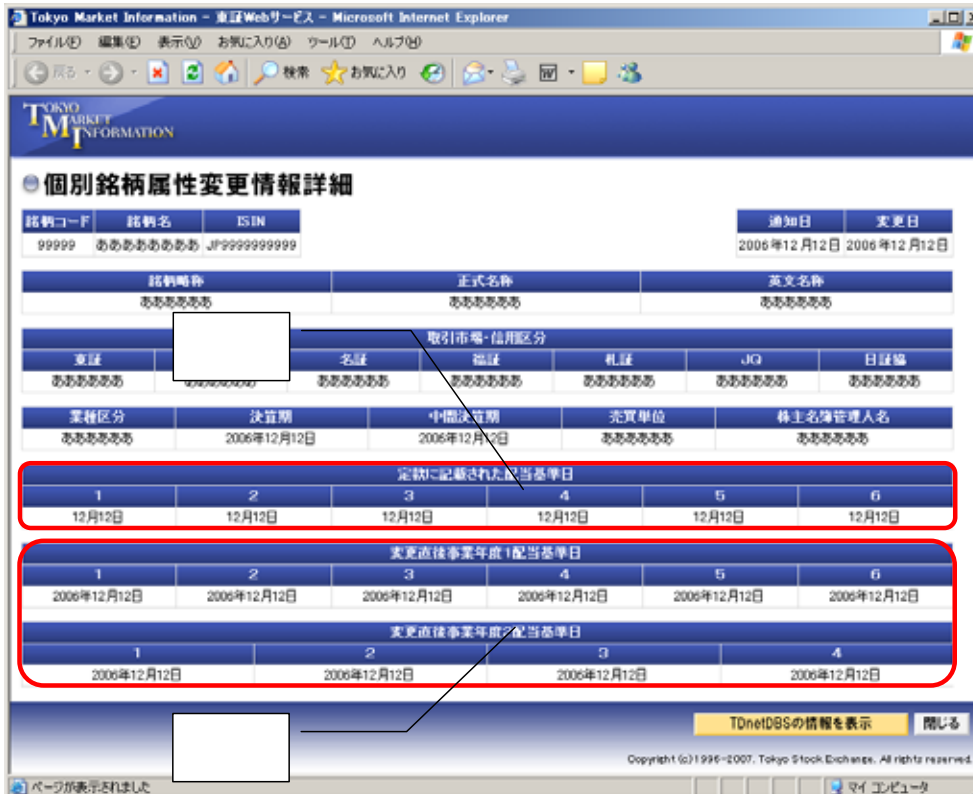
<その他基準日の設定・権利落情報詳細画面>



当画面では、株式無償割当・新株予約権無償割当・募集新株予約権の株主割当・現物配

当等の情報を表示します。

<個別銘柄属性変更情報詳細画面>



定款に記載された配当基準を表示します。四半期配当実施会社につきましてもカバ一致します。
 事業年度を変更した際の変則決算期間中(決算期が1年未満または1年より長い)の配当基準日を表示します

個別銘柄属性変更情報の取引市場・信用区分下の各欄は各々取引市場を表わしています。

表示	内容
東証	東京証券取引所
大証	大阪証券取引所
名証	名古屋証券取引所
福証	福岡証券取引所
札証	札幌証券取引所
JQ	JASDAQ市場
日証協	日本証券業協会

上記各市場を表わす市場の欄下に下記表示がある場合は、その銘柄がその表示のある市場の該当区分に公開していることをあらわします。

<市場区分>

区分	表示内容
東証	1: 東証1部 2: 東証2部 MO: 東証マザーズ その他: REIT、ETF等
大証	1: 大証1部 2: 大証2部

	HC:大証ヘラクレス その他:REIT、ETF等
名証	1:名証1部 2:名証2部 CE:名証セントレックス その他:REIT、ETF等
福証	:本則 QB:Q-Board その他:REIT、ETF等
札証	:本則 AM:アンビシャス その他:REIT、ETF等
JQ	:JASDAQ上場 NEO:NEO上場 その他:REIT、ETF等
日証協	GS等:グリーンシート・フェニックス銘柄

信用の欄下に下記の表示がある場合には、その銘柄は制度信用銘柄又は貸借銘柄です。

<信用区分>
制度信用銘柄:信
貸借銘柄:貸