

各位

東京証券取引所

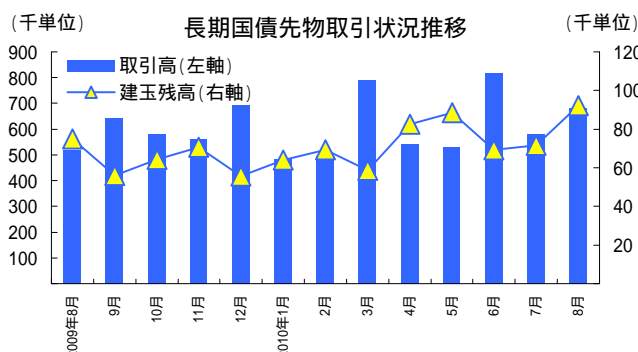
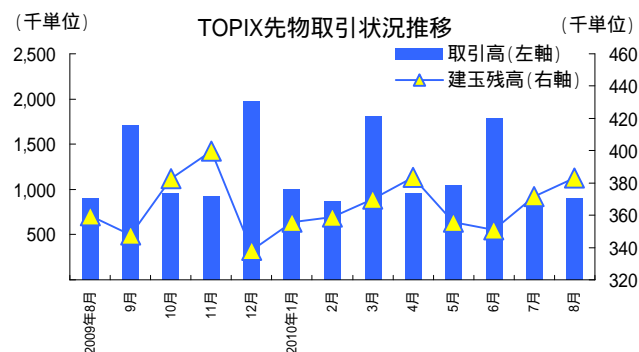
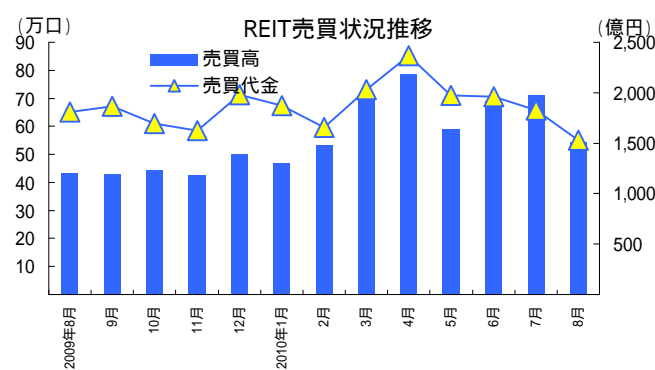
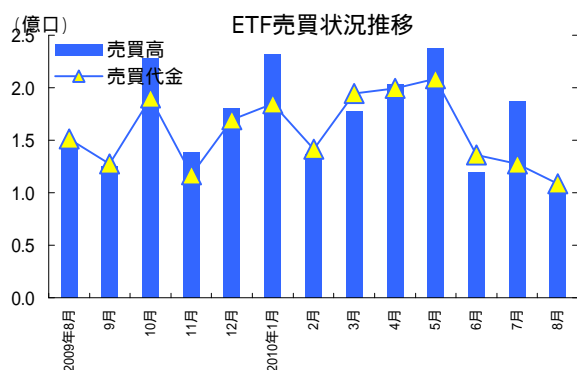
平成22年8月の売買状況(概況・速報値)について

平成22年8月の東京証券取引所における売買状況をお知らせいたします。

1. ハイライト

<p>現物市場</p> <p>【株式】</p> <ul style="list-style-type: none"> ・8月の一日平均売買代金は、月末にTOPIXが年初来安値を記録したこともあり、前月比約5%の減少。 <p>【ETF・REIT】</p> <ul style="list-style-type: none"> ・8月のETF・REITの売買代金は前月比で減少。その中で小麦ETF(コード1695)はロシアの小麦輸出禁止を材料に賑わい、8月の一日平均売買代金が前月比約3倍に膨らむ。
<p>派生商品市場</p> <p>【指数先物】</p> <ul style="list-style-type: none"> ・ミニTOPIX先物の取引高83,463単位(一日平均3,794単位)は前年同月比約40%増。 ・TOPIX先物のイブニングセッション月間取引高は20,066単位(一日平均912単位)で、10か月連続で10,000単位超、前年同月比約3.4倍、前月比約33%増となった。 <p>【債券先物】</p> <ul style="list-style-type: none"> ・取引高は27日に51,507単位、30日に51,236単位となり、主限月の立会市場取引高としてはそれぞれ今年の第2位、第3位を記録。 ・25日に一時143.14円を記録し、2003年6月来の高値となった。

2. 主な商品の売買状況推移



3. 月間取引データ

現物市場 (ToSTNeT市場含む)

(売買高:百万株・百万口、売買代金:億円)

	売買高	売買代金	前月比	前年同月比	一日平均
株式	37,798	262,052	- 4,613	- 61,272	11,911
ETF(上場投信)	98.8	1,087	- 184	- 422	49
REIT(不動産投信)	0.5	1,527	- 302	- 277	69

(株式には優先出資証券を含む。)

派生商品市場 (ToSTNeT市場含む)

(取引高・建玉残高:単位)

	取引高	前月比	前年同月比	一日平均	月末建玉残高
指数先物	1,049,750	+ 143,244	+ 77,007	47,716	426,867
(うちTOPIX先物)	(905,830)	(+70,038)	(+2,055)	(41,174)	(383,035)
国債先物	681,437	+ 101,746	+ 165,548	30,974	92,285
(うち長期国債先物)	(681,437)	(+101,746)	(+165,548)	(30,974)	(92,285)
指数オプション	3,319	- 10,786	- 1,490	151	7,836
国債先物オプション	200,315	+ 51,710	- 41,478	9,105	8,421
有価証券オプション	62,127	+ 7,968	+ 30,115	2,824	94,278

(参考)

ETF市場 (ToSTNeT市場含む)

(売買高:千口、売買代金:百万円)

指標	売買高	売買代金	前月比(幅)	
			前月比(幅)	一日平均
国内株	83,476	94,990	- 16,377	4,318
TOPIX	44,912	37,378	- 15,918	1,699
日経225	5,671	52,473	+ 7,231	2,385
業種別指数等その他	32,894	5,139	- 7,690	234
REIT	1,424	1,321	+ 474	60
外国株	9,697	3,608	- 32	164
外国債券	7	288	+ 102	13
商品	4,215	8,554	- 2,594	389
合計	98,820	108,762	- 18,426	4,944

以上

(お問合せ)

(株)東京証券取引所グループ
渉外広報部(報道)

03-3666-1361